Plattegrond maken

Wat:
Je gaat een plattegrond maken van je woonkamer.
Kies één van de volgende vier manieren:

1. Tekenen op een blaadje (lekker niet op de computer dus!)
   - Pak papier, een potlood, liniaal, kleurpotloden of stiften.
2. Bouwen met bijvoorbeeld lego
   - pak bouwmateriaal
3. Collage maken met plaatjes uit folders
   - pak papier, folders, schaar, lijm
4. Op de computer in bijvoorbeeld Word of PowerPoint
   - start je computer op

Hoe:
Bij een plattegrond laat je dingen van bovenaf zien. Hieronder zie je voorbeelden van plattegronden.

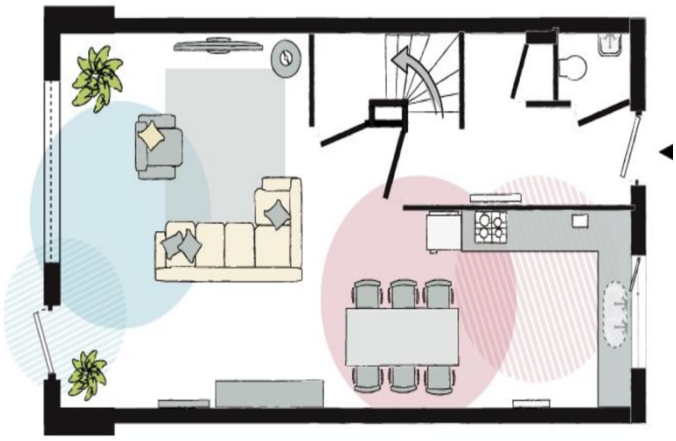

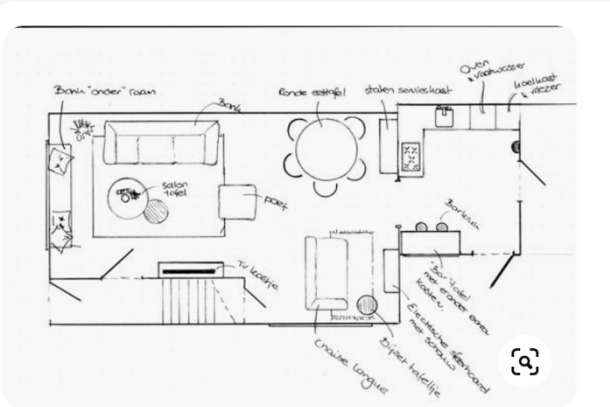



Klaar?
App een foto naar je mentor.